GOBIERNO DE ESPAÑA
VICEPRESIDENCIA TERCERA DEL GOBIERNO
MINISTERIO PARA LA TRANSICIÓN ECOLÓGICA Y EL RETO DEMOGRÁFICO

aemet
Agencia Estatal de Meteorología

Rueda de prensa inicio verano 2025

Marcelino Núñez Corchero
Delegado Territorial de AEMET en Extremadura

El verano comienza en el solsticio de verano

Datos Observatorio Astronómico Nacional, Instituto Geográfico Nacional

- El verano astronómico de 2025 comenzará el día **21 de junio a las 04:42** hora oficial peninsular.
- Su duración será de 93 días, terminará el 22 de septiembre,

Meteorológicamente el verano se considera:

- Los meses de junio, julio y agosto

Solsticio de verano: el Sol en su máxima declinación Norte (+23º 27')

- Durante varios días la altura del sol al mediodía no cambia
- Por eso damos el nombre de solsticio ("sol quieto") al 21-junio
- Solsticio de verano es el día más largo del año (y la noche más corta)

Esto implica en el hemisferio norte:

- En promedio un aumento notable de la insolación y consecuentemente de las temperaturas

Rueda de prensa:
inicio del verano en Extremadura

- Precipitaciones trimestre marzo-abril-mayo
- Balance hidrológico octubre-mayo
- Temperaturas trimestre marzo-abril-mayo
- Fenómenos más significativos de la primavera
- Predicción próximos días y predicción estacional

Precipitación referencia primavera periodo 1991-2020

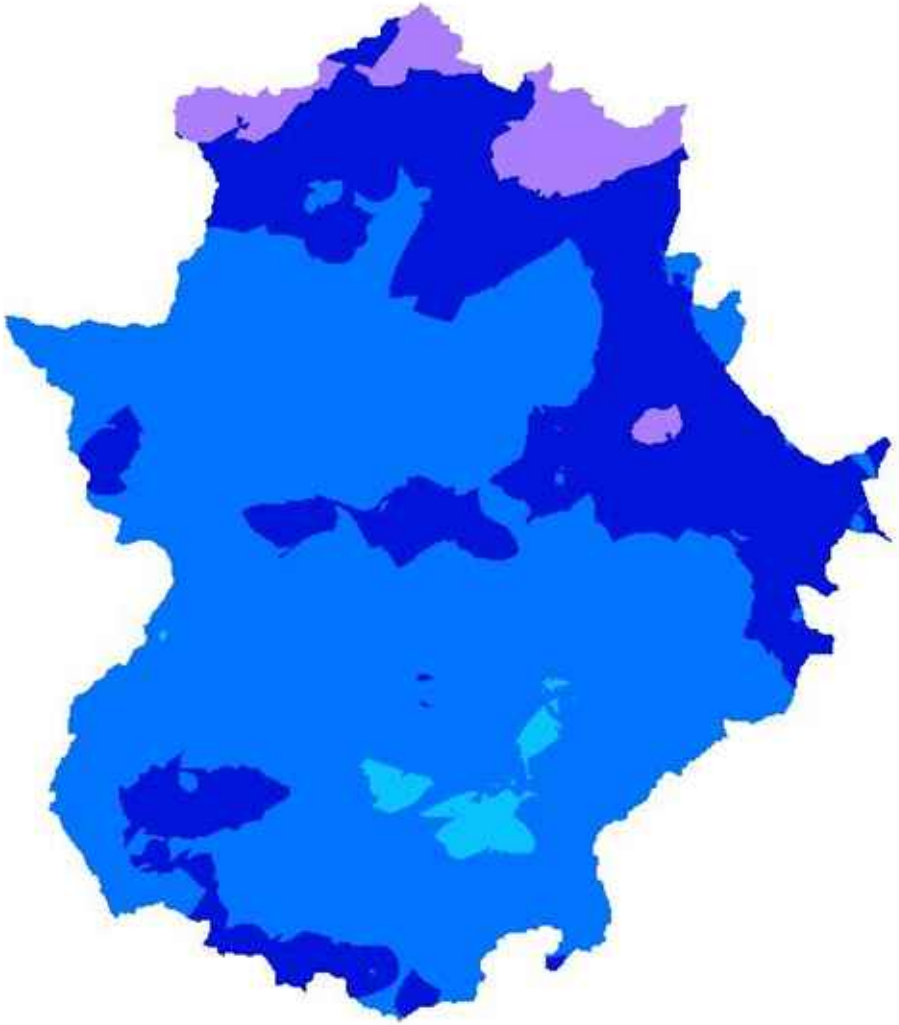



Media para toda la Región:

148,9 mm

Precipitación primavera 2025: MUY HÚMEDA

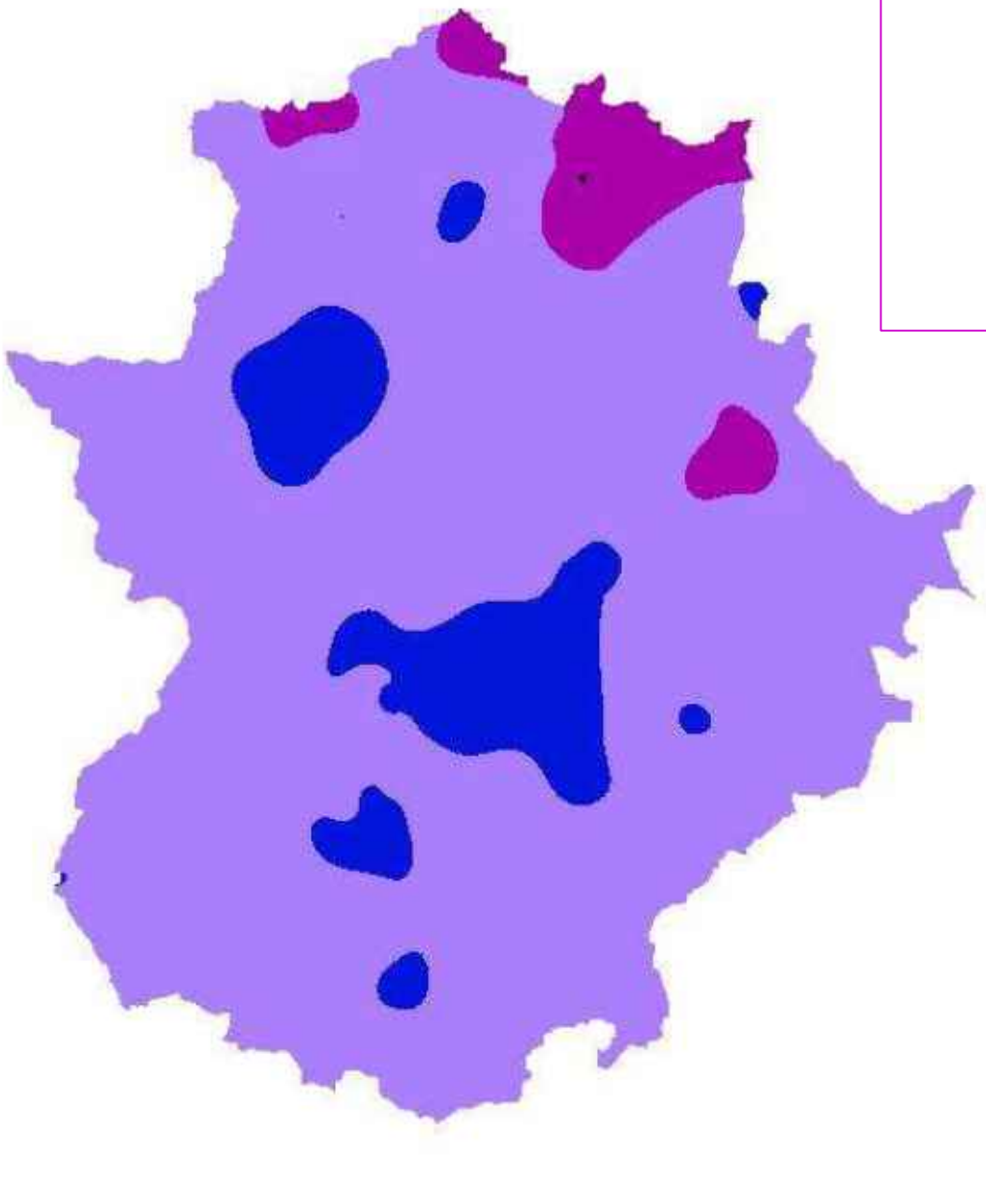

Media para toda la Región:
323.9 mm

Superávit medio:
175,0 mm

	año	m-a-m
1	2018	386,5
	2025	**323,9**
2	2016	298,5
3	2013	293,0
4	2008	267,2
5	2000	261,6
6	2020	246,2
7	2010	210,1
8	2011	206,6
9	2001	194,1
10	2002	192,4
11	1998	192,0
12	1996	184,9
13	1993	182,1
14	2007	162,0
15	2006	157,2
16	1994	153,3
17	2004	152,8
18	1992	135,7
19	2019	135,2
20	2012	132,8
21	2003	132,7
22	2014	129,1
23	1999	128,3
24	1991	120,5
25	1997	109,9
26	2015	101,7
27	2017	100,4
28	2005	95,7
29	2009	64,2
30	1995	46,0

El trimestre 03-04-05 2025:

323,9 litros/m2

el 2º más HÚMEDO del periodo de referencia 1991-2020

Precipitación referencia: 148,9 litros/m²

Precipitación trimestre marzo-abril-mayo 2025

Carácter de la primavera 2025:

MUY HÚMEDA 218% del valor de referencia

Precipitación primavera, mes a mes

Marzo: MUY HÚMEDO
514 % del valor referencia

Abril: MUY HÚMEDO
153 % del valor referencia

Mayo: SECO
73 % del valor referencia

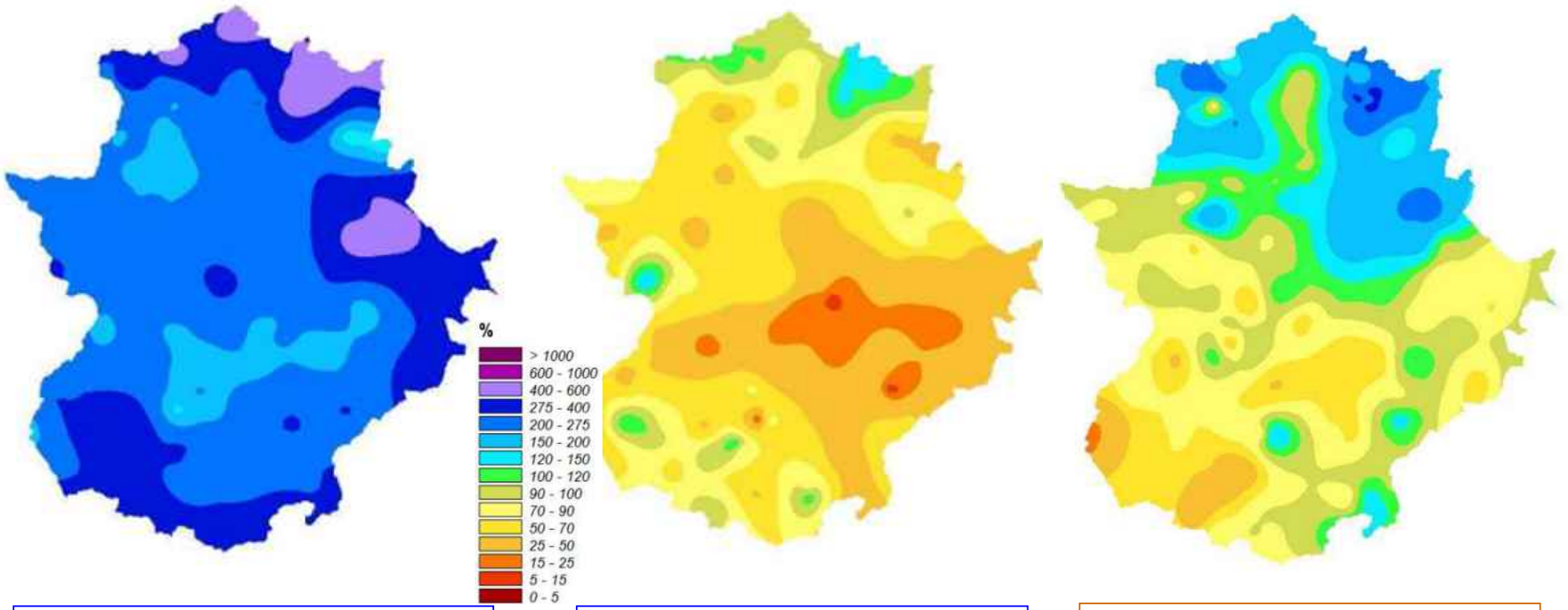

Marzo-2025: 202,6 litros/m²
Referencia: 39,4 litros/m²
Superávit: +163,2 litros/m²

Abril-2025: 85,2 litros/m²
Referencia: 55,6 litros/m²
Déficit: 29,6 litros/m²

Mayo-2025: 32,2 litros/m²
Referencia: 44,1 litros/m²
Déficit: -11,9 litros/m²

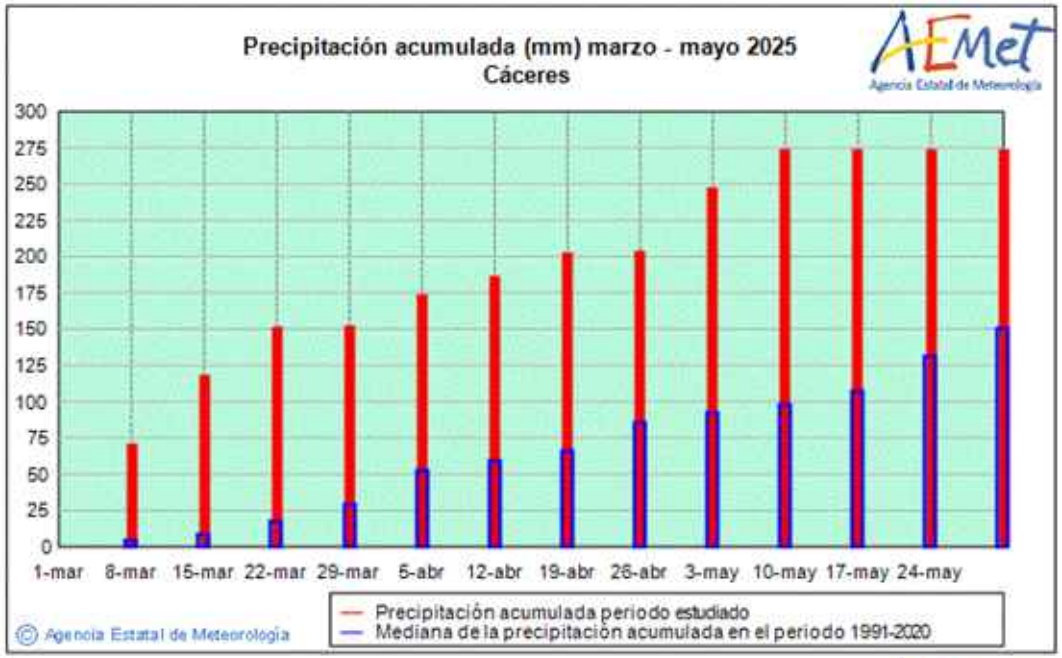

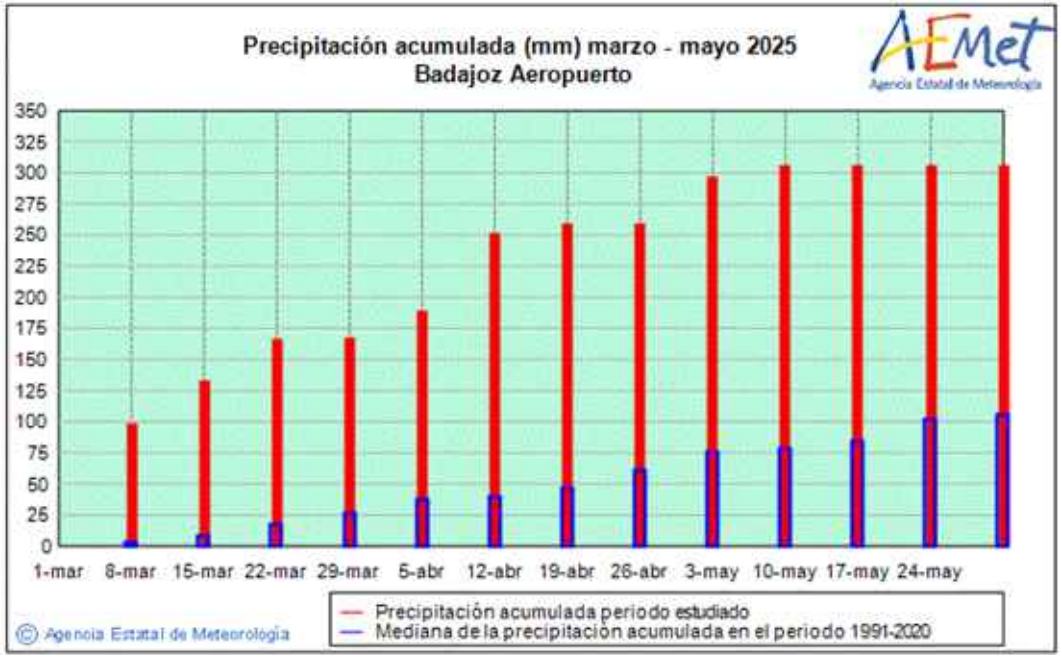

Evolución de las precipitaciones

Trimestre marzo-abril-mayo 2025:

MUY HÚMEDO

en Extremadura

Récord de precipitación total más alta registrada en la primavera de 2025

Estación	Precipitación total primavera 2025 (mm)	Efeméride anterior		Diferencia (mm)	Datos desde
		mm	Año		
BADAJOZ/TALAVERA LA REAL	306,2	262,4	2000	43,8	1955 (70 años)

Récord de número de días de lluvia más alto en la primavera de 2025

Estación	Número de días de lluvia primavera 2025	Efeméride anterior		Diferencia (días)	Datos Desde
		Nº días	Año		
CÁCERES	48	46	2018	2	1983 (42 años)

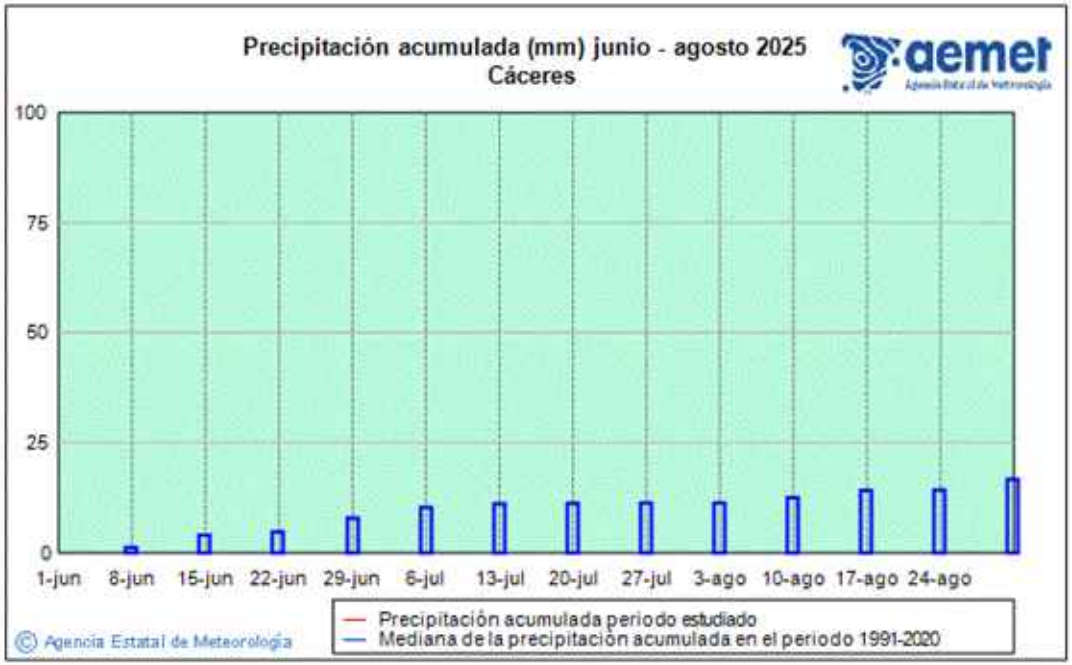

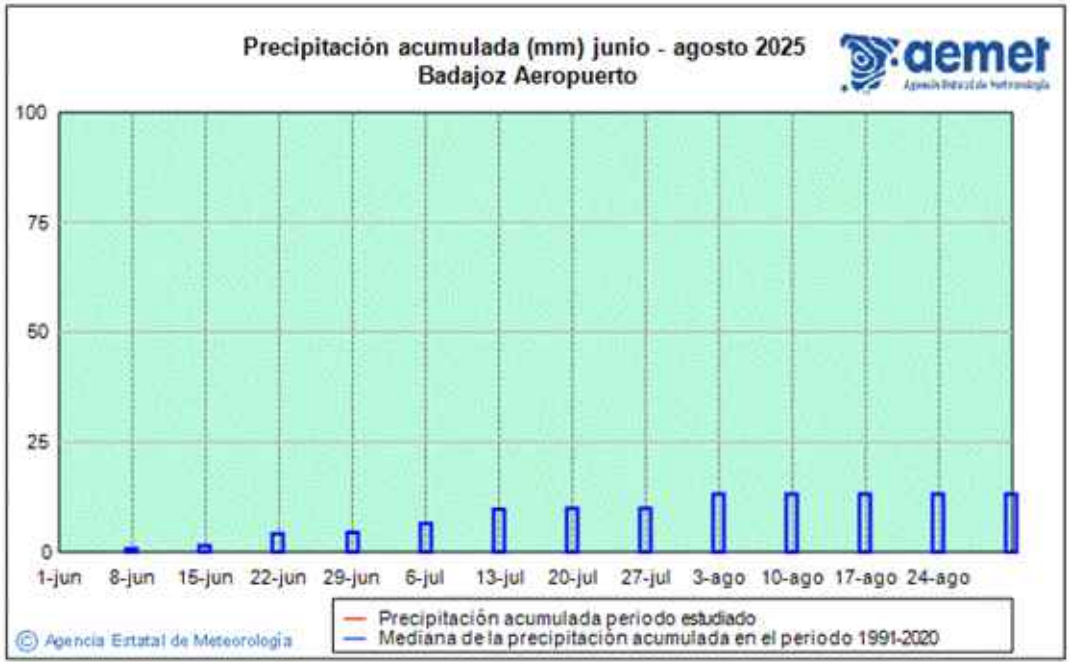

JUNIO 2025 SECO

Hasta 17-jun

Rueda de prensa:
inicio del verano en Extremadura

- Precipitaciones trimestre marzo-abril-mayo
- Balance hidrológico octubre-mayo
- Temperaturas trimestre marzo-abril-mayo
- Fenómenos más significativos de la primavera
- Predicción próximos días y predicción estacional

Año hidrológico
Precipitación octubre 2024-mayo 2025

Precipitación

octubre-2024 a mayo-2025:

715,0 litros/m²

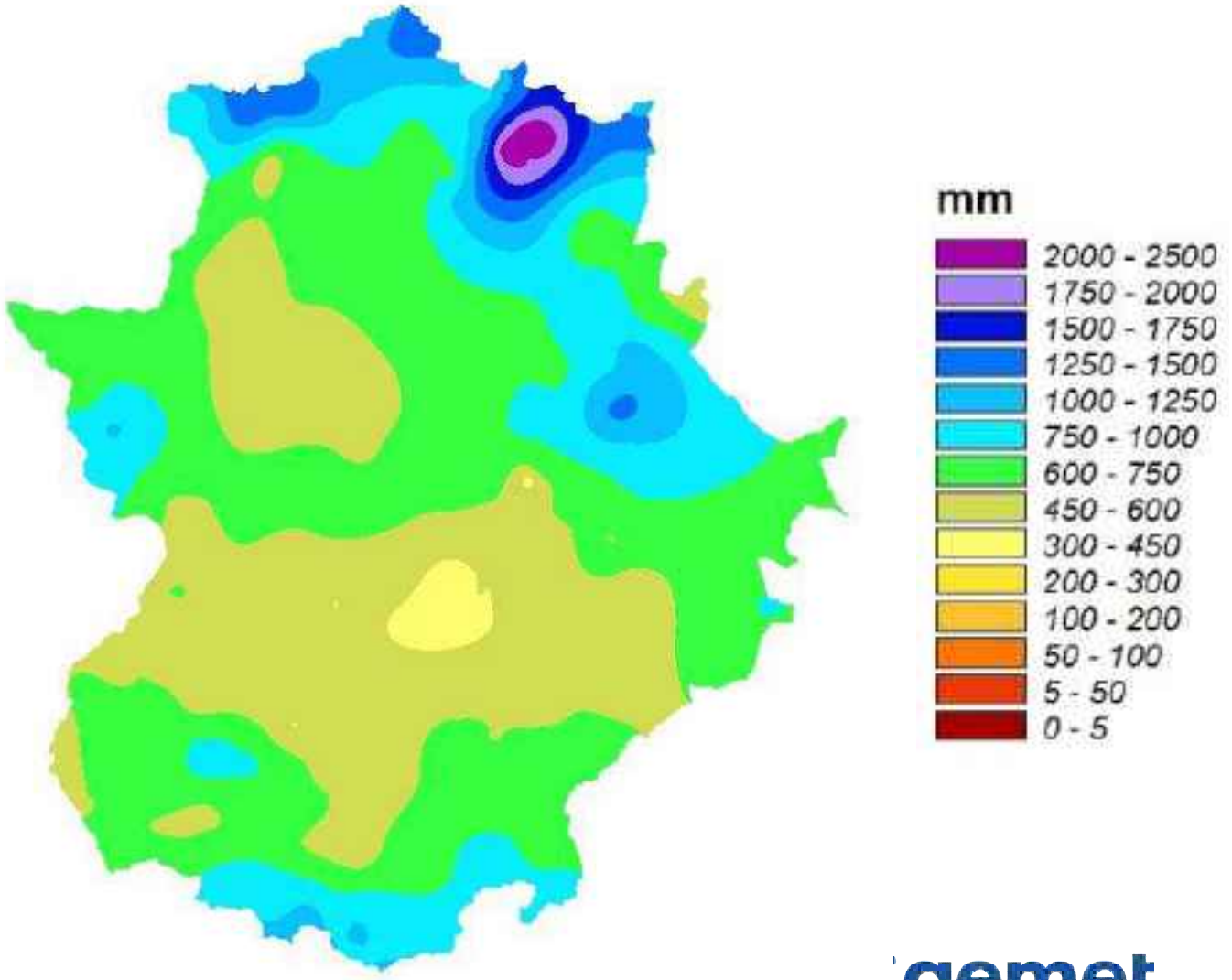

Año hidrológico
Precipitación octubre 2024-mayo 2025

Precipitación de referencia octubre-mayo (1991-2020) Extremadura:
528,1 litros/m²

octubre-2024 mayo-2025 en Extremadura:
715,0 litros/m²

Oct. 2024 a Mayo 2025
MUY HÚMEDO

Superávit: +186,9 litros/m²

Precipitación: **135 %** de la referencia

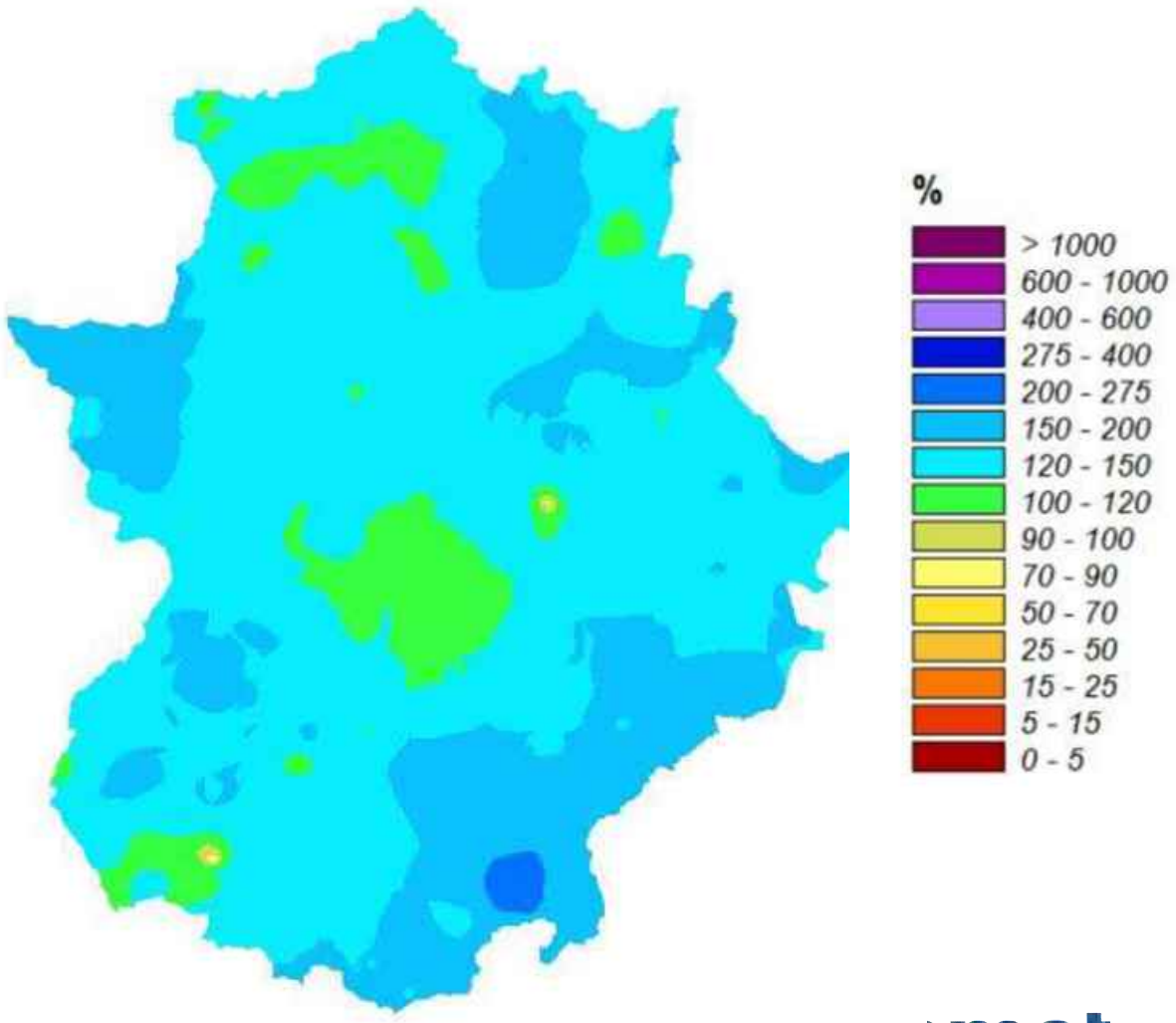

Año hidrológico
Precipitación
octubre 2024-mayo 2025

	año hidrológico	
	AÑO	oct-may
1	1996	849,2
2	2001	822,5
3	1998	822,3
4	2010	800,1
	2025	**715,0**
5	2013	712,9
6	2011	675,6
7	2007	642,1
8	2004	637,0
9	2016	635,0
10	2003	609,2
11	2018	604,0
12	1997	592,1
13	1994	571,9
14	2014	546,1
15	2020	541,4
16	2000	536,6
17	2008	514,0
18	2002	479,3
19	1991	456,8
20	2006	440,6
21	2017	435,6
22	2015	403,2
23	2019	385,1
24	1993	357,7
25	2009	341,4
26	1992	334,7
27	2012	327,3
28	2005	317,4
29	1995	305,2
30	1999	263,1

Año hidrológico octubre-2024 a mayo-2025:
MUY HÚMEDO

5º más húmedo del
Periodo de referencia 1991-2020

El trimestre año hidrológico octubre-2024-mayo-2025: el 6º más HÚMEDO desde 1981 (los últimos 45 años de registro)

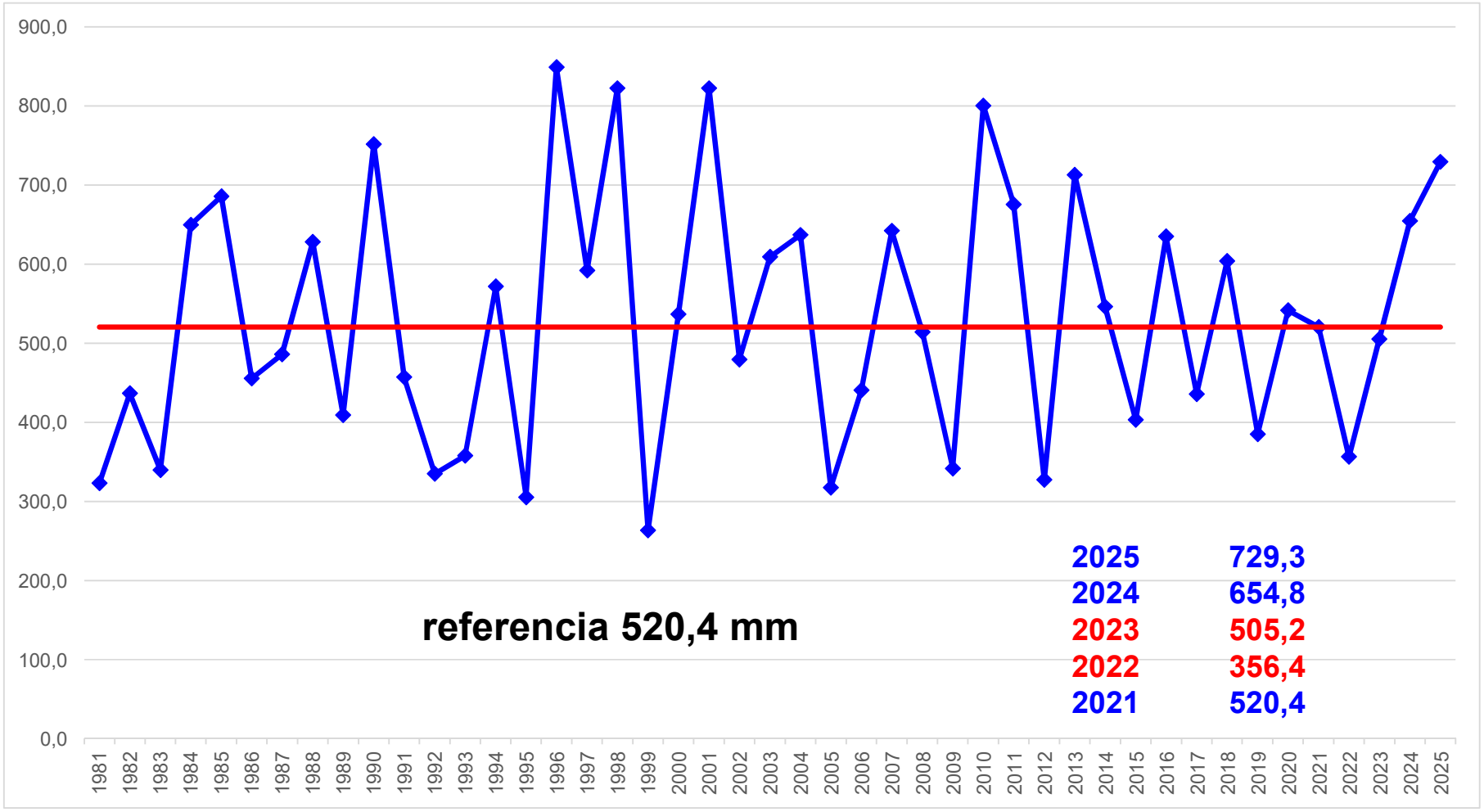

Rueda de prensa:
inicio del verano en Extremadura

- Precipitaciones trimestre marzo-abril-mayo
- Balance hidrológico octubre-mayo
- Temperaturas trimestre marzo-abril-mayo
- Fenómenos más significativos de la primavera
- Predicción próximos días y predicción estacional

Temperatura media primavera referencia 1991-2020

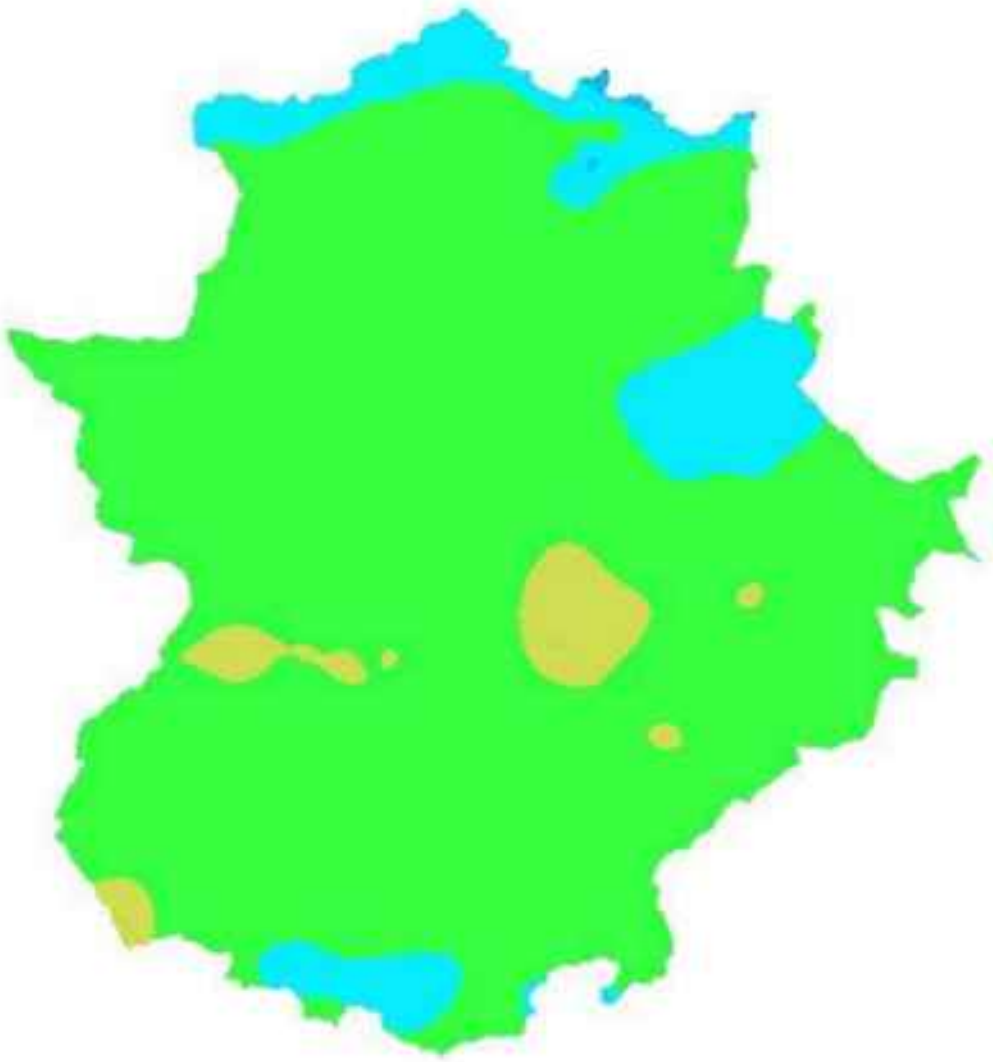



Media para toda la Región:

15.0 ºC

Temperatura media primavera 2025

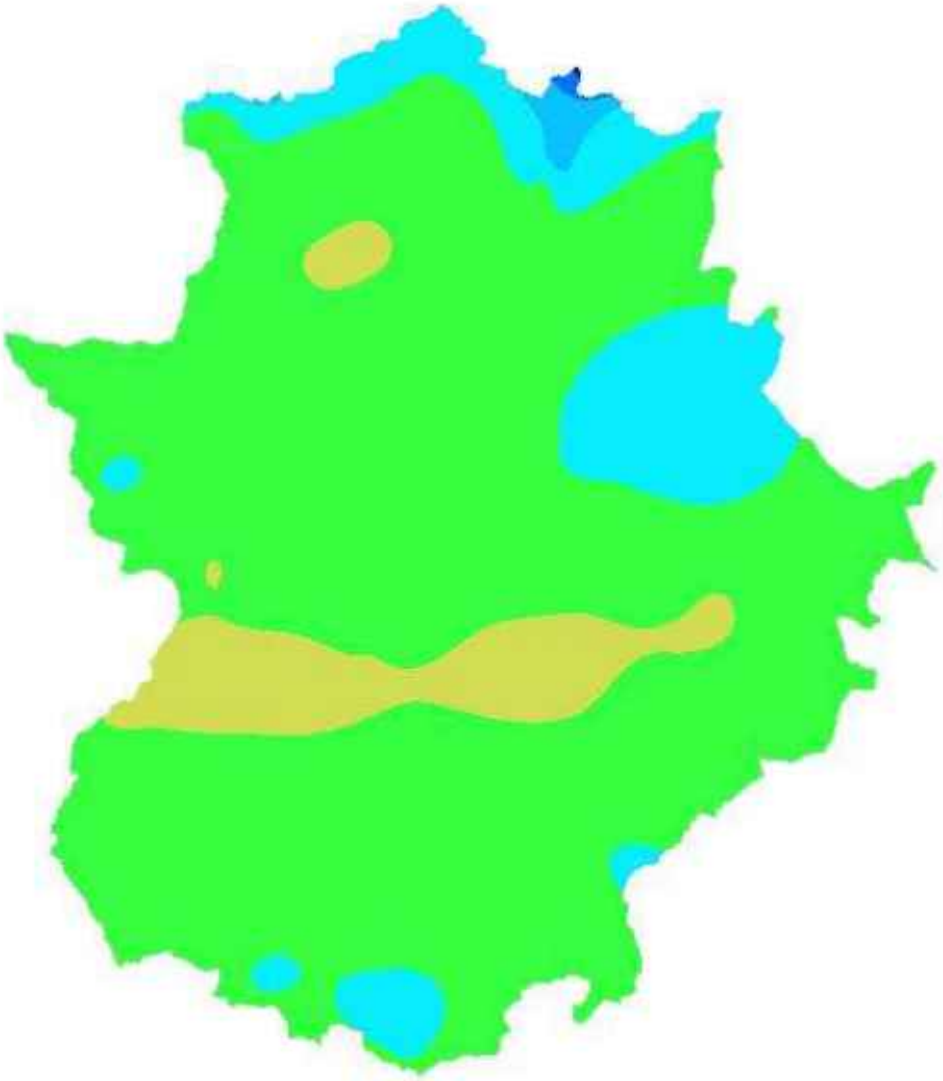



Media para toda la Región:

14,9 ºC

Primavera 2025: NORMAL

-0,1 ºC inferior a la referencia

primavera	
año	m-a-m
2016	12,8
2013	12,9
2018	13,1
2004	13,2
1993	13,4
2007	13,9
2008	14,0
2010	14,1
1991	14,4
2000	14,4
2012	14,4
2002	14,4
1998	14,5
1996	14,5
2003	14,6
1994	14,9
2025	**14,9**
2005	15,1
2020	15,2
2019	15,2
2001	15,2
2014	15,2
1999	15,3
2009	15,4
2006	15,5
2011	15,8
1992	15,8
2015	15,9
2017	16,0
1995	16,2
1997	16,9

Primavera 2025: NORMAL

-0,1 ºC inferior a la referencia

Temperatura media de referencia de la primavera: 15.0 ºC

Temperatura media trimestre marzo-abril-mayo 2025

Temperatura media primavera mes a mes

Marzo 2025: MUY FRÍO

Tª media 2025: 11,2 ºC
Tª media ref.: 12,2 ºC
anomalía: -1,0 ºC

Abril 2025: CÁLIDO

Tª media 2025: 14,8 ºC
Tª media ref.: 14,3 ºC
anomalía: +0,5 ºC

Mayo 2025: NORMAL

Tª media 2025: 18,6 ºC
Tª media ref.: 18,3 ºC
anomalía: +0,3 ºC

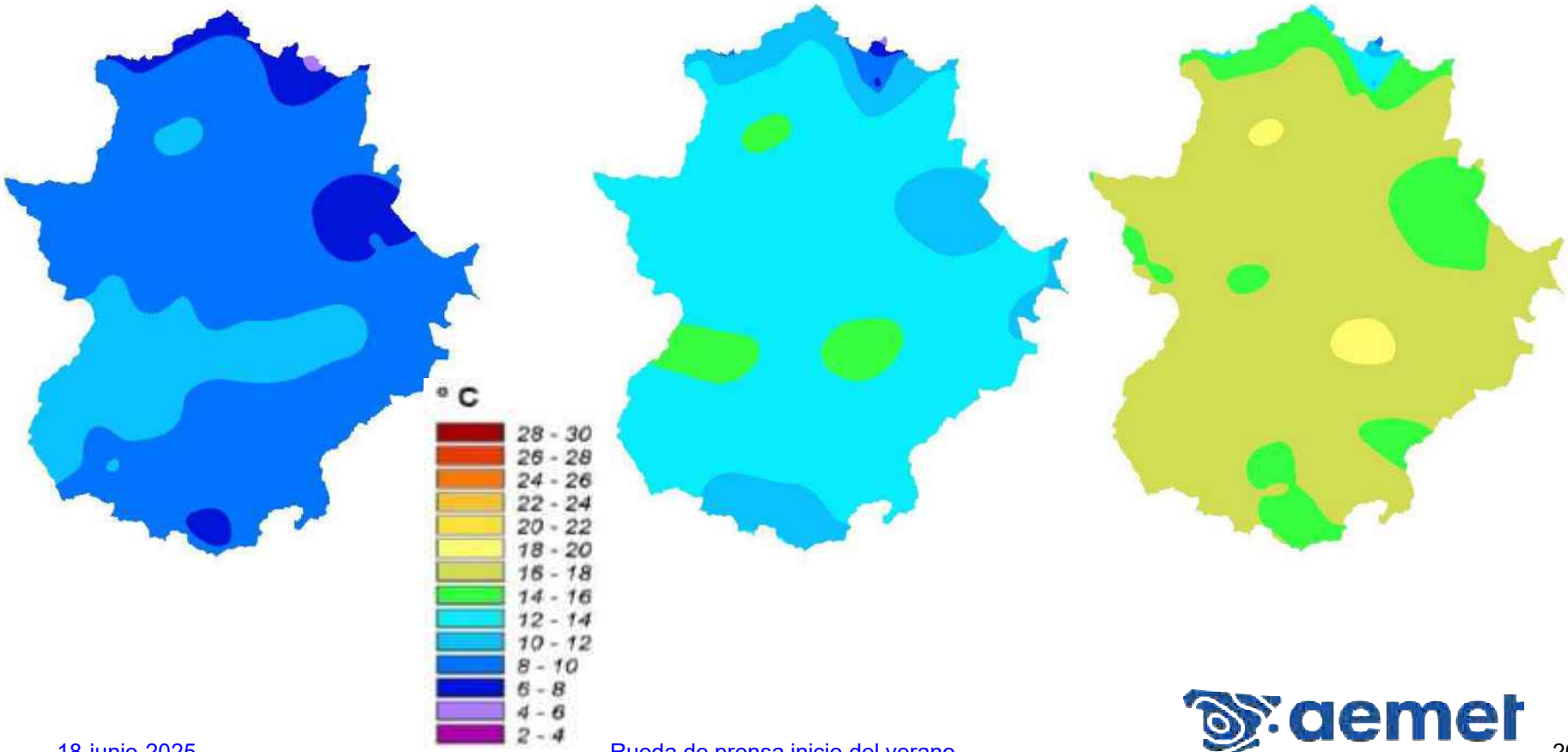

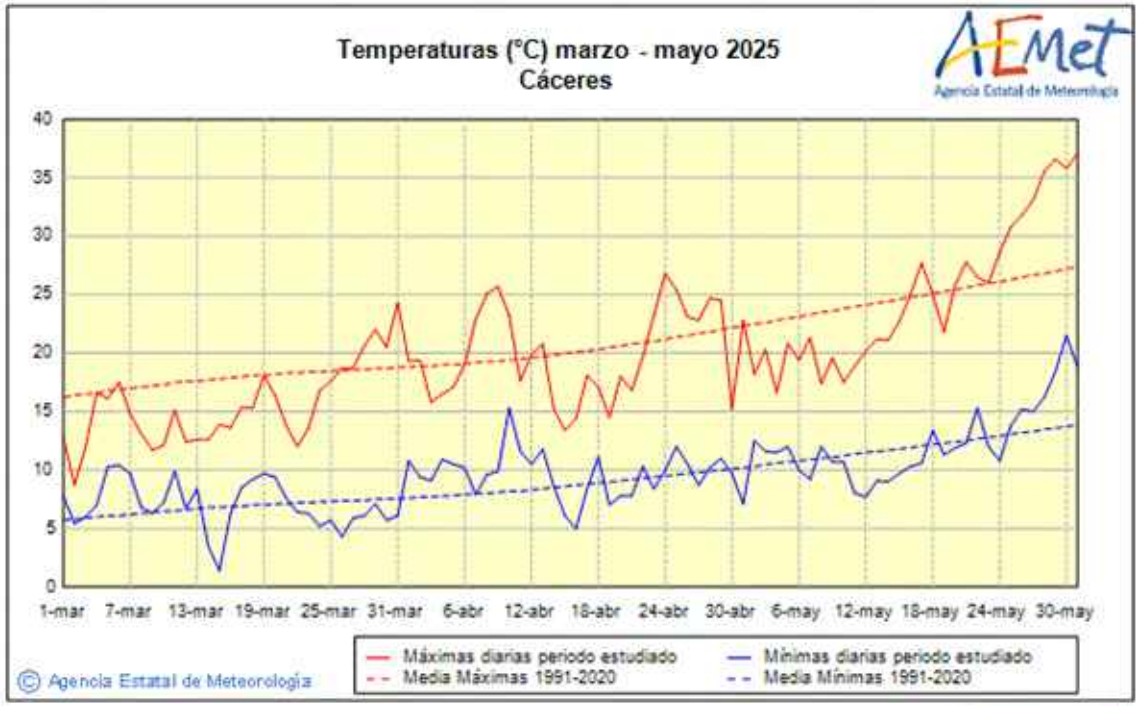

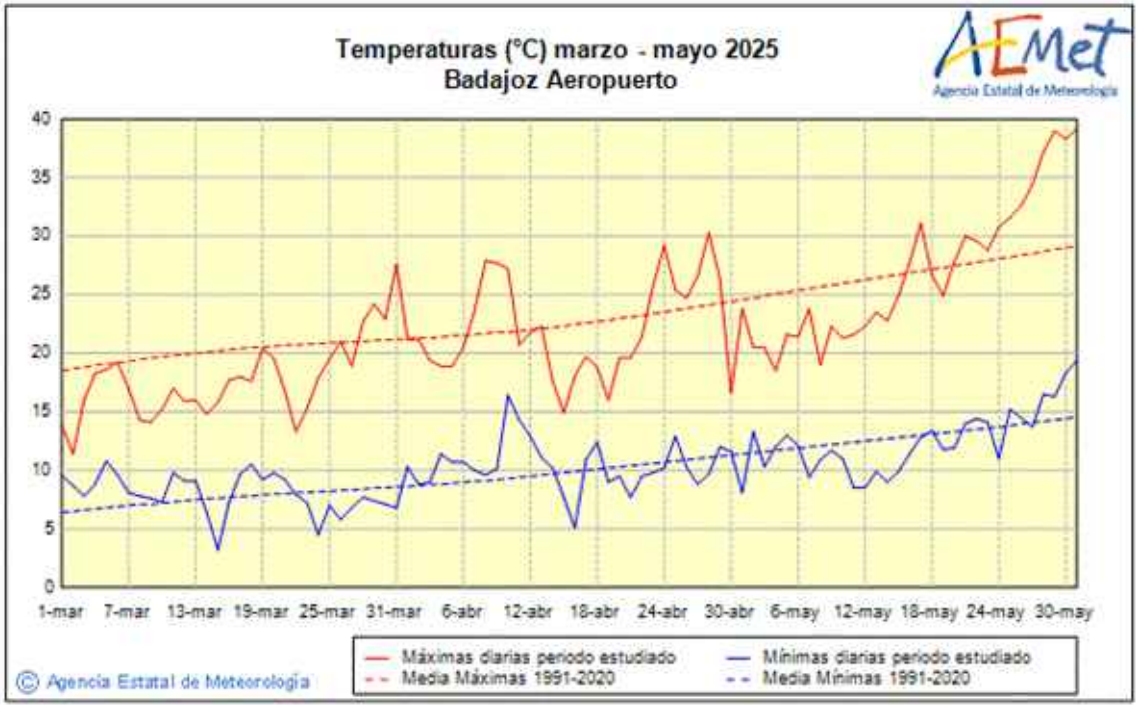

PRIMAVERA 2025

Evolución de las temperaturas máximas y mínimas diarias

Trimestre marzo-abril-mayo 2025: **NORMAL** en Extremadura

aemet
Agencia Estatal de Meteorología

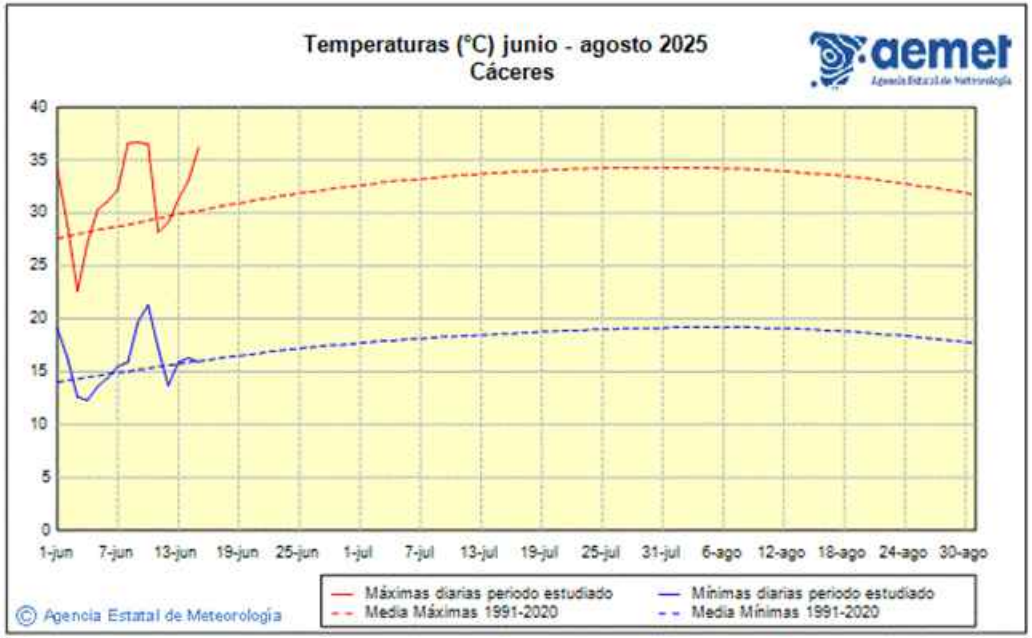

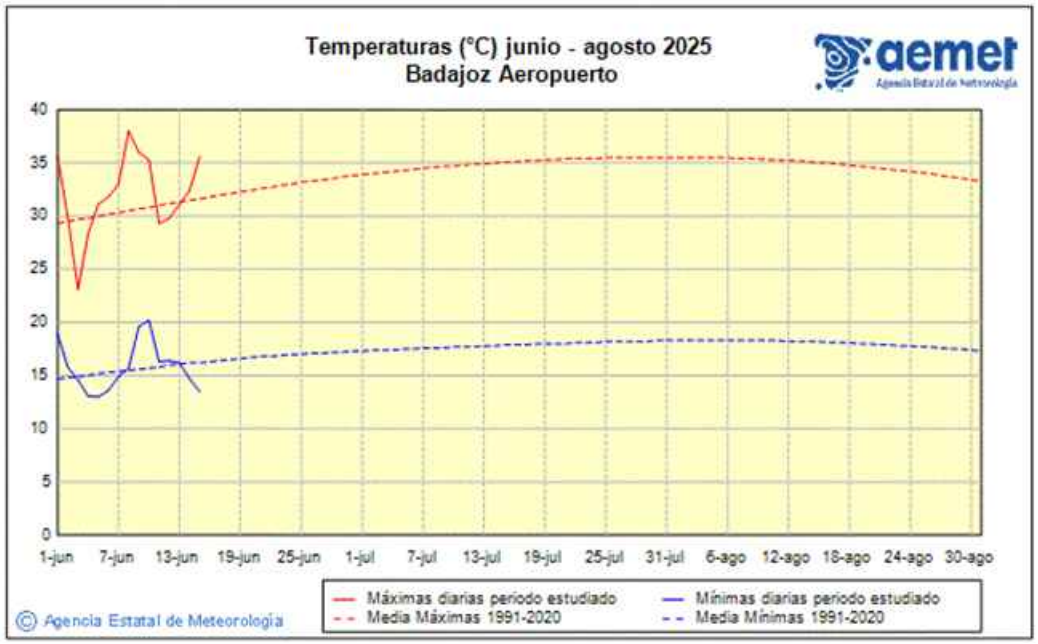

JUNIO 2025 MUY CÁLIDO

Hasta 17-jun

Rueda de prensa:
inicio del verano en Extremadura

- Precipitaciones trimestre marzo-abril-mayo
- Balance hidrológico octubre-mayo
- Temperaturas trimestre marzo-abril-mayo
- Fenómenos más significativos de la primavera
- Predicción próximos días y predicción estacional

Situaciones más notables, marzo 2025: borrascas: Jana, Konrad, Laurence y Martinho

- **Jana 6-marzo**
- **Konrad 10-marzo**
- **Laurence 14-marzo**
- **Martinho 18-marzo**

- **En promedio en Extremadura precipitación total marzo: 514.2 % referencia 39.4 mm**



jueves 20-marzo Martinho

- **Zafra 210.2 mm 879%**
- **Villanueva del Fresno 185.1 mm 849%**
- **Llerena con 265.0 m 720%**

Situaciones más notables, abril 2025: borrascas de alto impacto: Nuria y Olivier

- **Nuria** **1 abril**

- **4 de abril norte de Cáceres**

- **Piornal** **84.8 mm**
- **Garganta la Olla** **63.0 mm**
- **Tornavacas** **60.4 mm**

- **Olivier** **7 abril**

- **Semana Santa**
  11 y 12 abril
  (Viernes y Sábado Santo)

- **Navalvillar de Pela** **47.0 mm**
- **Badajoz/Talavera** **46.8 mm**
- **Guadalupe** **37,2 mm**

Situaciones más notables, mayo 2025: cambio bruscos de temperatura

Estación	Fecha	PCP (mm)
Cañaveral	4 mayo 2025	46.0
Garganta la Olla	2 mayo 2025	43.0
Garganta la Olla	3 mayo 2025	43.0
Piornal	3 mayo 2025	36.0
Piornal	2 mayo 2025	35.6
Madrigal de la Vera	2 mayo 2025	33.2
Tornavacas	2 mayo 2025	30.2

Estación	Fecha	TMAX (°C)
Mérida	31 mayo 2025	40.7
Don Benito	31 mayo 2025	39.5
Badajoz Universidad	29 mayo 2025	39.4
Navalvillar de Pela	31 mayo 2025	39.3
Badajoz/Talavera	31 mayo 2025	39.2
Villafranca de los Barros	31 mayo 2025	38.8
Barcarrota	31 mayo 2025	38.7



MTG el viernes 30 de abril

Récords de temperatura máxima diaria en la primavera de 2025

Estación	Provincia	Máx. más alta primavera 2025		Efeméride anterior		Diferencia (°C)	Datos desde
		°C	Día	°C	Fecha		
BADAJOZ TALAVERA LA REAL	BADAJOZ	39,2	31-mayo	38,6	31/05/2001	0,6	1955 (70 años)
CÁCERES	CACERES	37,1	31-mayo	36,6	29/05/2006	0,5	1983 (42 años)

Rueda de prensa:
inicio del verano en Extremadura

- Precipitaciones trimestre marzo-abril-mayo
- Balance hidrológico octubre-mayo
- Temperaturas trimestre marzo-abril-mayo
- Fenómenos más significativos de la primavera
- Predicción próximos días y predicción estacional

Predicción próximos día

Predicción para Extremadura

<u>Miércoles 18:</u> Temperaturas altas
<u>Jueves 19:</u> Tormentas y Tª altas
<u>Resto de la semana:</u>
Poco nuboso.
Temperaturas en ligero descenso.
No se esperan más tormentas.







Predicción para Badajoz ciudad

	mié. 18			jue. 19		vie. 20		sáb. 21	dom. 22	lun. 23
	06–12 h	12–18 h	18–24 h	00–12 h	12–24 h	00–12 h	12–24 h			
	35ºC	34ºC	26ºC							
Probabilidad de precipitación	0%	0%	0%	5%	0%	0%	0%	0%	0%	5%
Cota de nieve a nivel de provincia (m)										
Temperatura mínima y máxima (ºC)										
	21 / 38			23 / 37		23 / 39		20 / 36	19 / 36	21 / 35

Predicción estacional trimestre (carácter experimental)



Los pronósticos proporcionan una valoración de las anomalías de temperatura y precipitación respecto de un valor de referencia (**valor normal**), que en la actualidad es el correspondiente al **periodo 1991-2020**.

La predicción estacional se realiza en AEMET por consenso utilizando **diversos modelos**.

Esta predicción se realiza **mensualmente** para los tres meses siguientes y está disponible entre los días 25 y 30 de cada mes.

A escala estacional los modelos proporcionan **información probabilística**. Una forma frecuente de expresar la probabilidad es en forma de terciles.

Se divide el territorio nacional en zonas de pronóstico homogéneo y se asigna una predicción por terciles a cada una de ellas.

La **fiabilidad** de estas predicciones, que actualmente son **experimentales** en AEMET, resulta mayor en latitudes tropicales que en nuestras latitudes, ya que en estas últimas las fluctuaciones aleatorias del tiempo son normalmente mayores que las componentes predecibles a escala estacional

Predicción estacional de temperaturas para el trimestre julio, agosto, septiembre

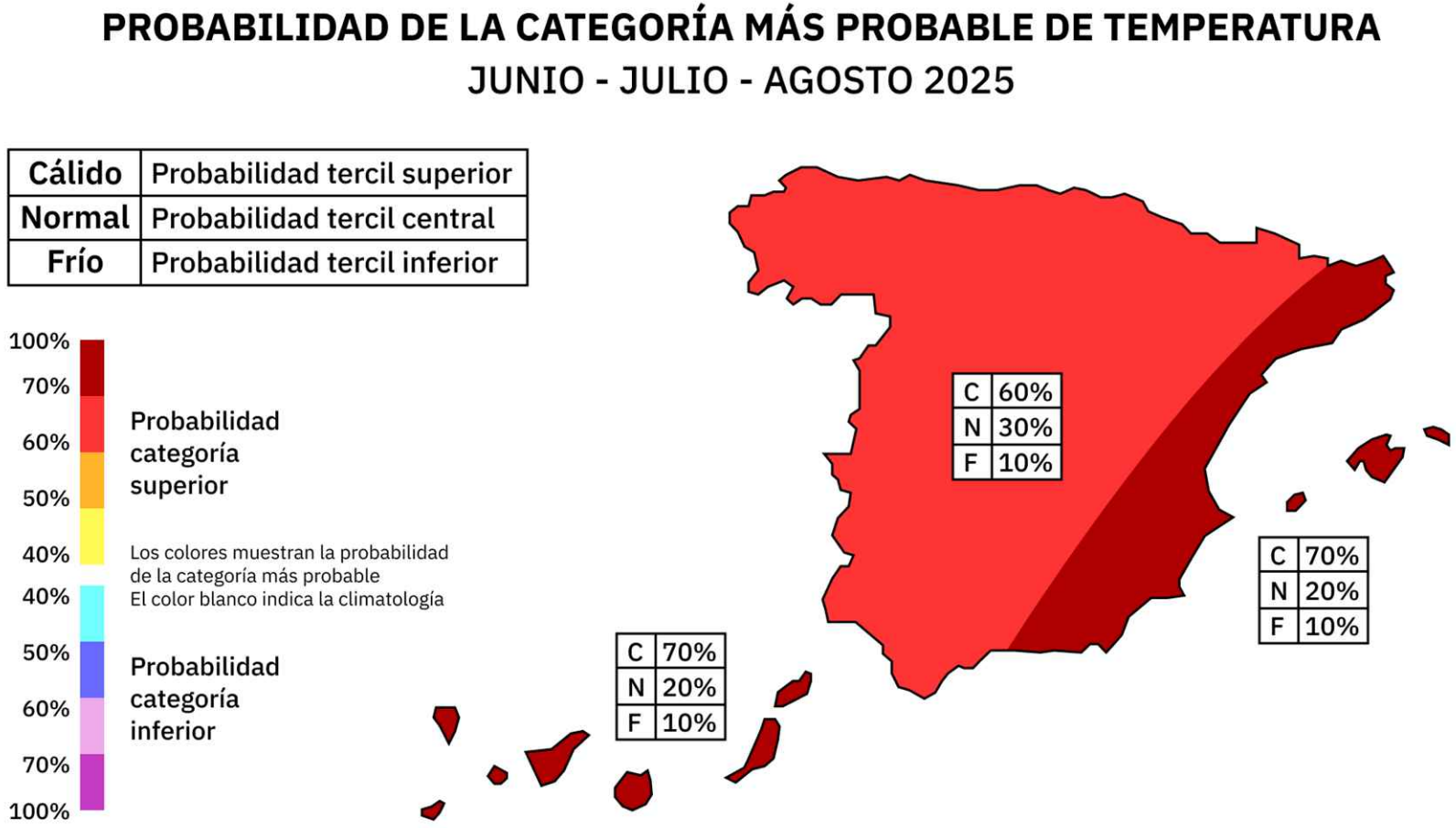

Predicción estacional de precipitaciones para el trimestre julio, agosto y septiembre

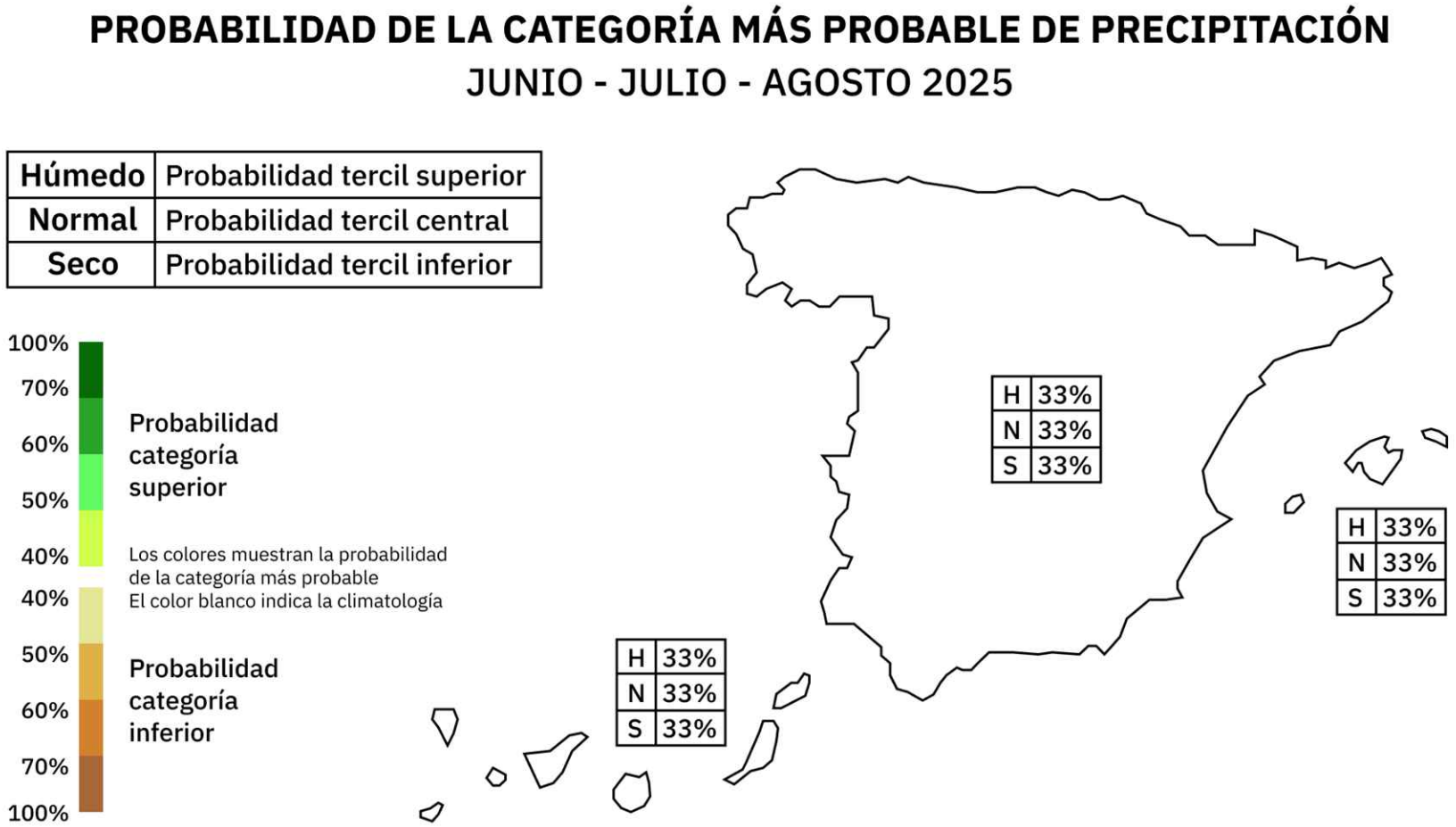

Campaña de apoyo meteorológico a la lucha contra incendios

Peligro de incendios, jueves 19 junio

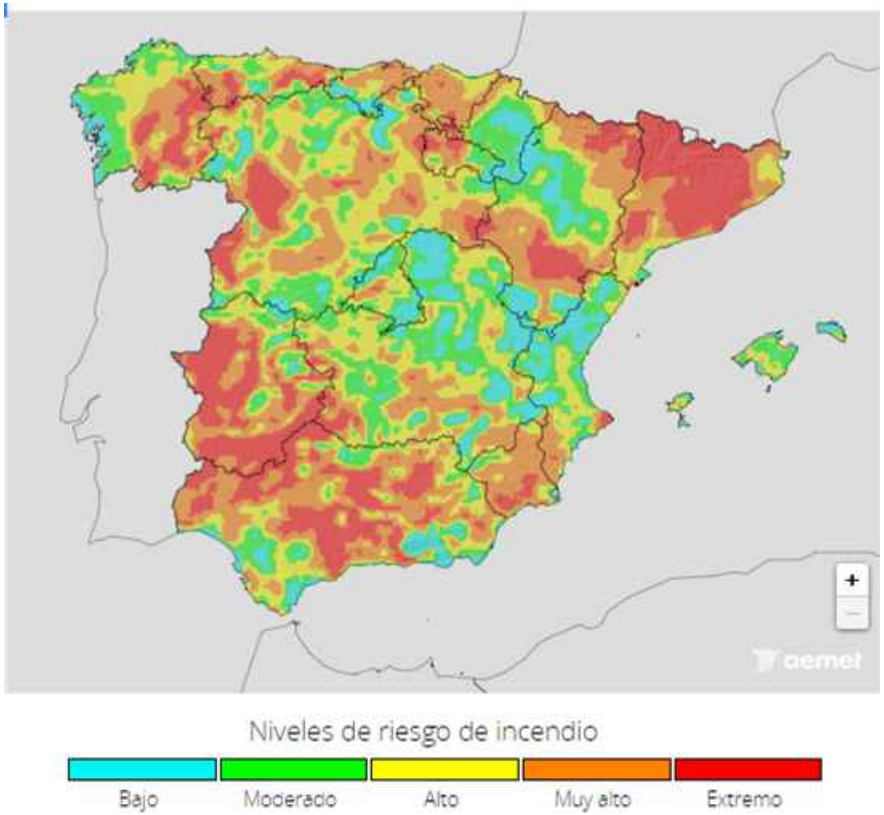

Peligro de incendios, jueves 19 junio
Extremadura

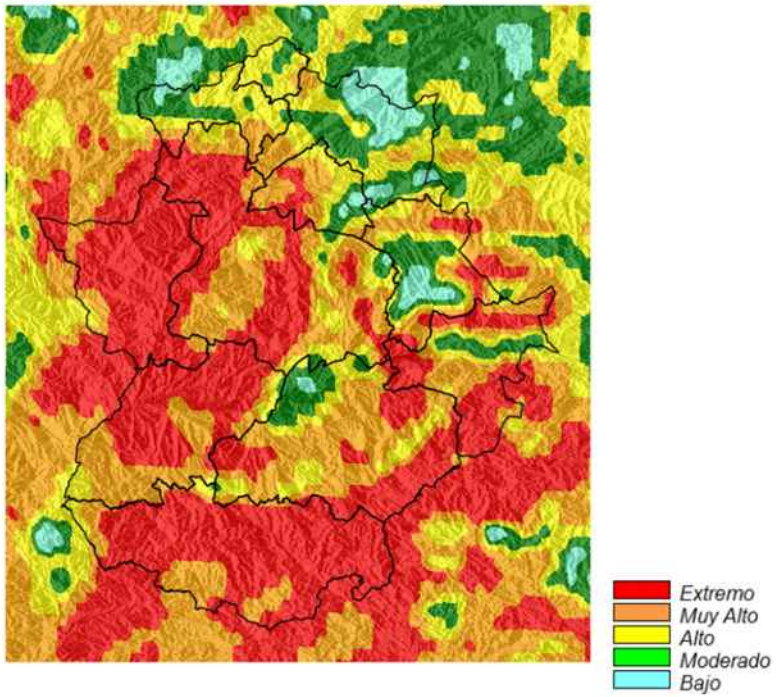

aemet

Agencia Estatal de Meteorología

Delegación Territorial en Extremadura
Marcelino Núñez Corchero

mnunezc@aemet.es

www.aemet.es

@aemet_ext

